

### Ⅲ 長野県市町村等の公営企業のすがた

#### 1 決算状況（平成26年度）

〔※1 増減率の計算は端数処理前の数値で実施しています。  
 ※2 端数処理により合計と内訳が一致しない場合があります。〕

##### (1) 事業数

事業数は前年度から1事業増加※して417事業で、このうち、地方公営企業法を適用している事業（法適用事業）が134事業、同法を適用していない事業（法非適用事業）が283事業となっています。

また、事業別では、水道事業が93事業、下水道事業が184事業、介護サービス事業が53事業となっており、この3事業で79.1%と、大半を占めています。

※ 事業数異動の内訳

電気事業1増、下水道事業1減、観光施設事業2減、駐車場整備事業1減、介護サービス事業5増、その他事業1減

|           | 水道  | 交通  | 電気    | 病院  | 下水道  | 市場  | と畜場 | 観光施設 | 宅地造成 | 駐車場  | 介護   | その他   | 合計  |
|-----------|-----|-----|-------|-----|------|-----|-----|------|------|------|------|-------|-----|
| 平成26年度（A） | 93  | 1   | 2     | 17  | 184  | 4   | 1   | 37   | 12   | 10   | 53   | 3     | 417 |
| 平成25年度（B） | 93  | 1   | 1     | 17  | 185  | 4   | 1   | 39   | 12   | 11   | 48   | 4     | 416 |
| 増減（A-B=C） | 0   | 0   | 1     | 0   | △1   | 0   | 0   | △2   | 0    | △1   | 5    | △1    | 1   |
| 増減率（C/B）% | 0.0 | 0.0 | 100.0 | 0.0 | △0.5 | 0.0 | 0.0 | △5.1 | 0.0  | △9.1 | 10.4 | △25.0 | 0.2 |

##### (2) 決算規模

決算規模は2,995億2,200万円で、前年度から273億7,800万円（10.1%）増加しました。

事業別では、前年度と比べて病院事業で215億1,600万円（22.3%）、下水道事業で30億1,800万円（3.1%）、水道事業で27億5,700万円（5.4%）増加しました。

地方公営企業会計基準の見直しに伴い、特別損失（退職給付引当金計上不足額等）の計上等に伴う総費用の増加等により、規模が拡大しています。

（単位：億円）

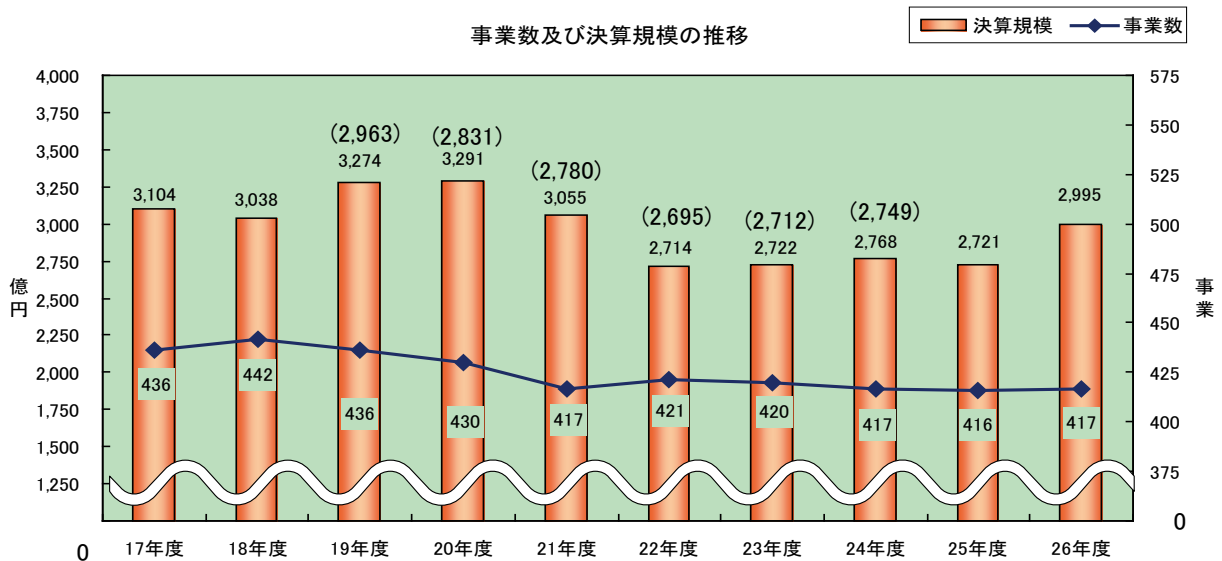
|           | 水道     | 交通    | 電気   | 病院       | 下水道      | 市場    | と畜場  | 観光施設  | 宅地造成  | 駐車場   | 介護     | その他   | 合計       |
|-----------|--------|-------|------|----------|----------|-------|------|-------|-------|-------|--------|-------|----------|
| 平成26年度（A） | 534.63 | 0.43  | 6.50 | 1,179.90 | 1,018.48 | 7.21  | 1.35 | 49.99 | 14.75 | 18.71 | 160.88 | 2.40  | 2,995.22 |
| 平成25年度（B） | 507.06 | 0.45  | 3.39 | 964.74   | 988.29   | 7.34  | 1.31 | 50.33 | 14.40 | 12.14 | 168.00 | 3.99  | 2,721.45 |
| 増減（A-B=C） | 27.57  | △0.02 | 3.11 | 215.16   | 30.18    | △0.13 | 0.04 | △0.34 | 0.35  | 6.57  | △7.12  | △1.59 | 273.78   |
| 増減率（C/B）% | 5.4    | △5.4  | 91.9 | 22.3     | 3.1      | △1.8  | 2.9  | △0.7  | 2.5   | 54.1  | △4.2   | △39.8 | 10.1     |

※ 算出方法

法適用企業：総費用－減価償却費－土地売却原価＋資本的支出

法非適用企業：総費用＋資本的支出＋積立金＋前年度繰上充用金

事業数及び決算規模の推移



※（ ）は公的資金補償金免除繰上償還（国の臨時特例措置として、将来の財政見通しを立て、行財政改革を行う地方公共団体については、過去に借り入れた高金利の地方債の一部について、補償金なしで繰上償還ができる制度。平成19～24年度に実施）の額を除いた額。

### (3) 収支

公営企業全体の総収支は8億9,100万円の黒字で、前年度に比べ73億500万円(89.1%)の減少となりました。また、黒字事業は376事業で全体の90.2%を占めています。

事業別では、下水道事業が69億2,400万円、次いで水道事業が50億2,500万円の黒字となっているものの、病院事業は123億5,200万円の赤字となっています。病院事業では、地方公営企業会計基準の見直しに伴い、特別損失(退職給付引当金計上不足額等)の計上等に伴う総費用の増加が大きく、赤字になっています。

(単位:億円)

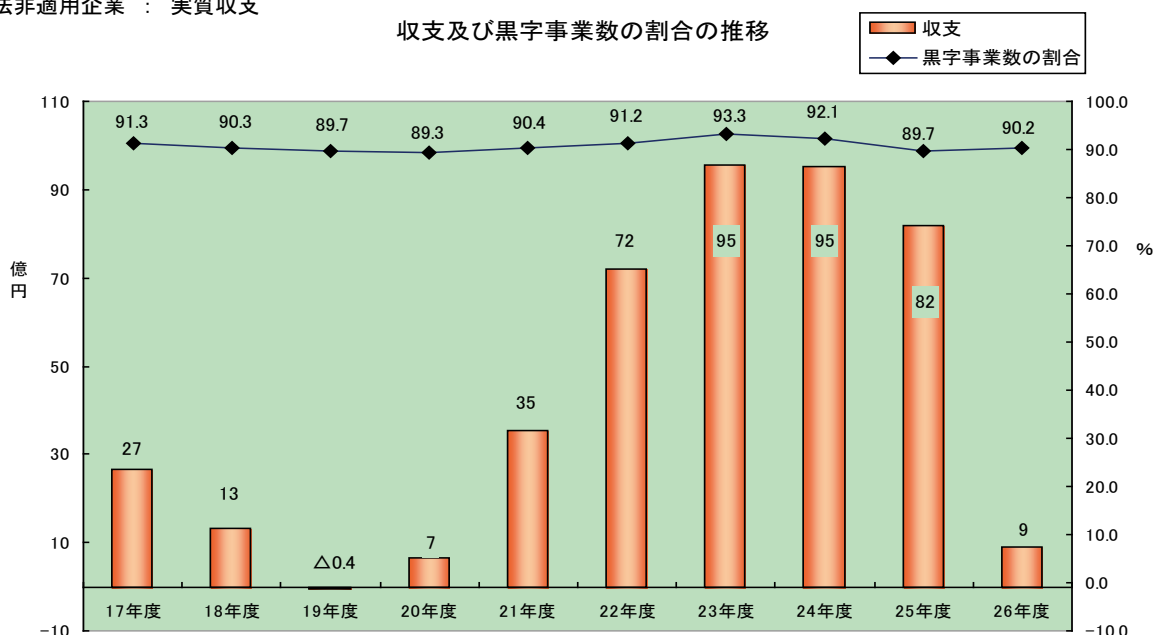
|           | 水道    | 交通   | 電気   | 病院       | 下水道   | 市場   | と畜場   | 観光施設  | 宅地造成  | 駐車場  | 介護   | その他  | 合計     |
|-----------|-------|------|------|----------|-------|------|-------|-------|-------|------|------|------|--------|
| 平成26年度(A) | 50.25 | 0.13 | 0.12 | △123.52  | 69.24 | 0.13 | 0.00  | 0.02  | 4.27  | 0.50 | 7.57 | 0.20 | 8.91   |
| 平成25年度(B) | 39.83 | 0.12 | 0.00 | △2.53    | 35.90 | 0.10 | 0.00  | △2.58 | 5.36  | 0.43 | 5.17 | 0.16 | 81.97  |
| 増減(A-B=C) | 10.42 | 0.01 | 0.12 | △120.99  | 33.34 | 0.04 | △0.00 | 2.59  | △1.09 | 0.07 | 2.40 | 0.03 | △73.05 |
| 増減率(C/B)% | 26.2  | 7.6  | -    | △4,786.9 | 92.9  | 38.6 | △0.3  | 100.6 | △20.3 | 16.4 | 46.5 | 21.0 | △89.1  |

※ 算出方法

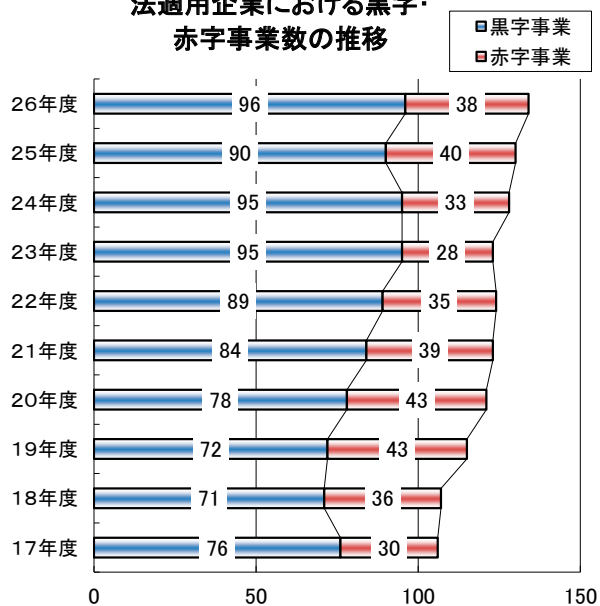
法適用企業 : 純損益

法非適用企業 : 実質収支

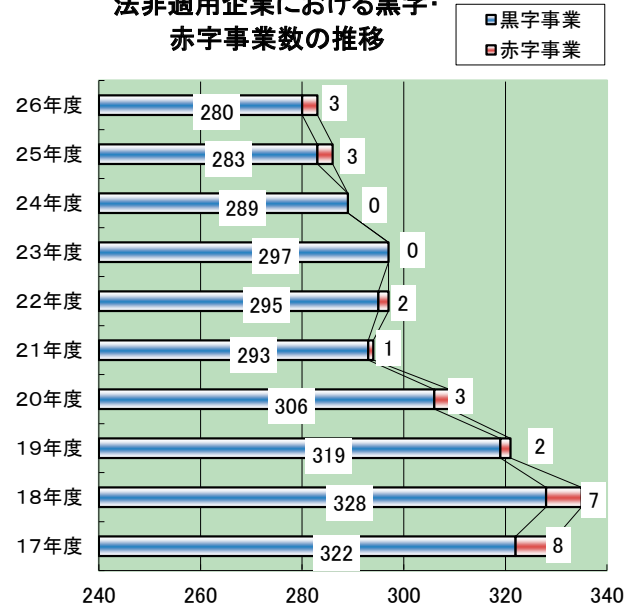
収支及び黒字事業数の割合の推移



法適用企業における黒字・赤字事業数の推移



法非適用企業における黒字・赤字事業数の推移



#### (4) 他会計からの繰入金

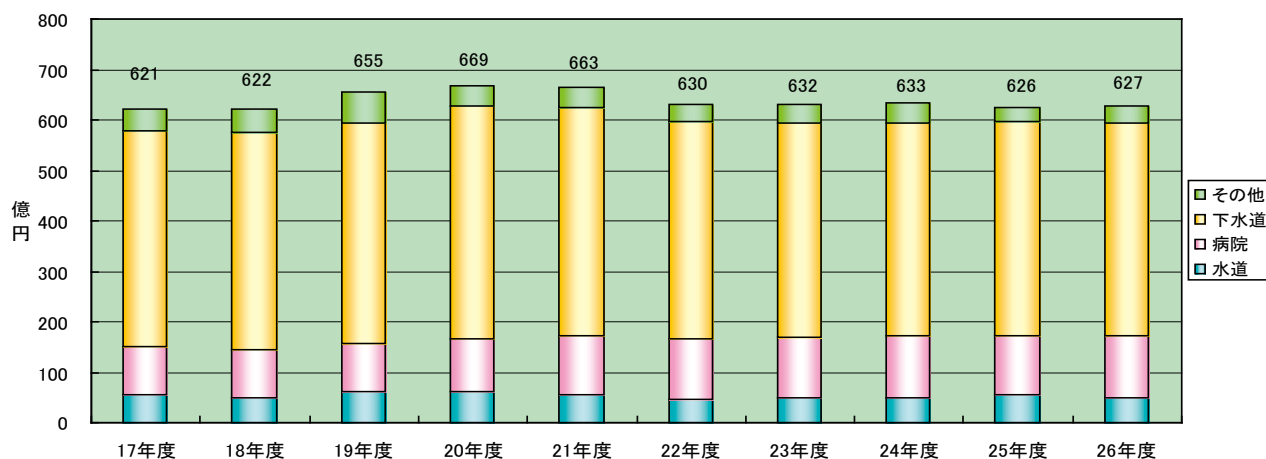
一般会計等の他会計からの繰入金は626億8,400万円で、前年度に比べて1億200万円(0.2%)の増加となっています。

事業別では、下水道事業が421億6,000万円と全体の67.3%を占めており、次いで病院事業が125億3,100万円、水道事業が47億9,600万円となっており、一般会計に大きな影響を与えています。

(単位：億円)

|           | 水道    | 交通   | 電気   | 病院     | 下水道    | 市場    | と畜場  | 観光施設  | 宅地造成  | 駐車場  | 介護    | その他   | 合計     |
|-----------|-------|------|------|--------|--------|-------|------|-------|-------|------|-------|-------|--------|
| 平成26年度(A) | 47.96 | 0.00 | 1.87 | 125.31 | 421.60 | 1.90  | 0.85 | 10.07 | 3.10  | 3.69 | 10.33 | 0.17  | 626.84 |
| 平成25年度(B) | 54.03 | 0.00 | 0.00 | 119.11 | 423.27 | 2.10  | 0.83 | 8.60  | 4.14  | 2.55 | 10.42 | 0.78  | 625.83 |
| 増減(A-B=C) | △6.07 | 0.00 | 1.87 | 6.19   | △1.67  | △0.20 | 0.02 | 1.47  | △1.04 | 1.15 | △0.09 | △0.61 | 1.02   |
| 増減率(C/B)% | △11.2 | -    | -    | 5.2    | △0.4   | △9.5  | 2.3  | 17.1  | △25.1 | 45.1 | △0.8  | △78.6 | 0.2    |

他会計からの繰入金の推移



#### (5) 企業債残高

企業債残高は9,553億3,300万円で、前年度に比べて403億4,200万円(4.1%)減少しました。

事業別では、下水道事業が342億2,800万円(4.5%)、水道事業が70億3,500万円(4.4%)の減少となっています。病院事業は30億7,700万円(4.8%)の増加となっています。

(単位：億円)

|           | 水道       | 交通   | 電気   | 病院     | 下水道      | 市場    | と畜場   | 観光施設  | 宅地造成  | 駐車場   | 介護     | その他  | 合計       |
|-----------|----------|------|------|--------|----------|-------|-------|-------|-------|-------|--------|------|----------|
| 平成26年度(A) | 1,522.90 | 0.00 | 0.00 | 677.09 | 7,200.31 | 1.62  | 1.39  | 34.15 | 33.27 | 18.45 | 64.14  | 0.00 | 9,553.33 |
| 平成25年度(B) | 1,593.25 | 0.00 | 0.00 | 646.32 | 7,542.59 | 3.66  | 1.65  | 35.52 | 39.05 | 16.90 | 77.79  | 0.00 | 9,956.75 |
| 増減(A-B=C) | △70.35   | 0.00 | 0.00 | 30.77  | △342.28  | △2.03 | △0.26 | △1.37 | △5.78 | 1.54  | △13.65 | 0.00 | △403.42  |
| 増減率(C/B)% | △4.4     | -    | -    | 4.8    | △4.5     | △55.6 | △15.6 | △3.9  | △14.8 | 9.1   | △17.6  | -    | △4.1     |

企業債現在高：億円

企業債発行額、元金償還額：億円

