

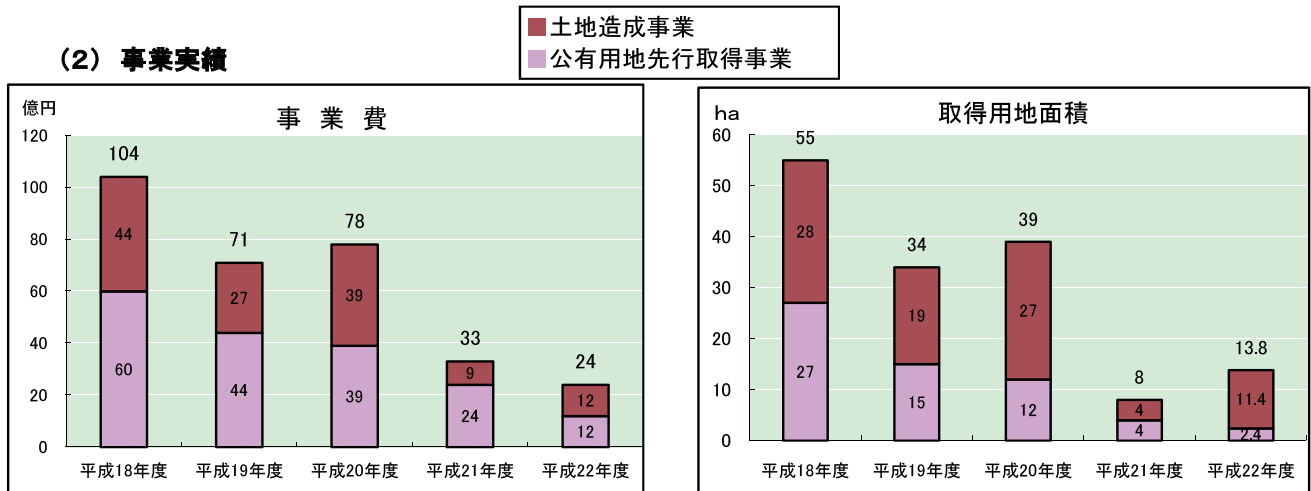
## IV 長野県市町村が出資する第三セクター等のすがた

### 1 土地開発公社の状況

#### (1) 土地開発公社数

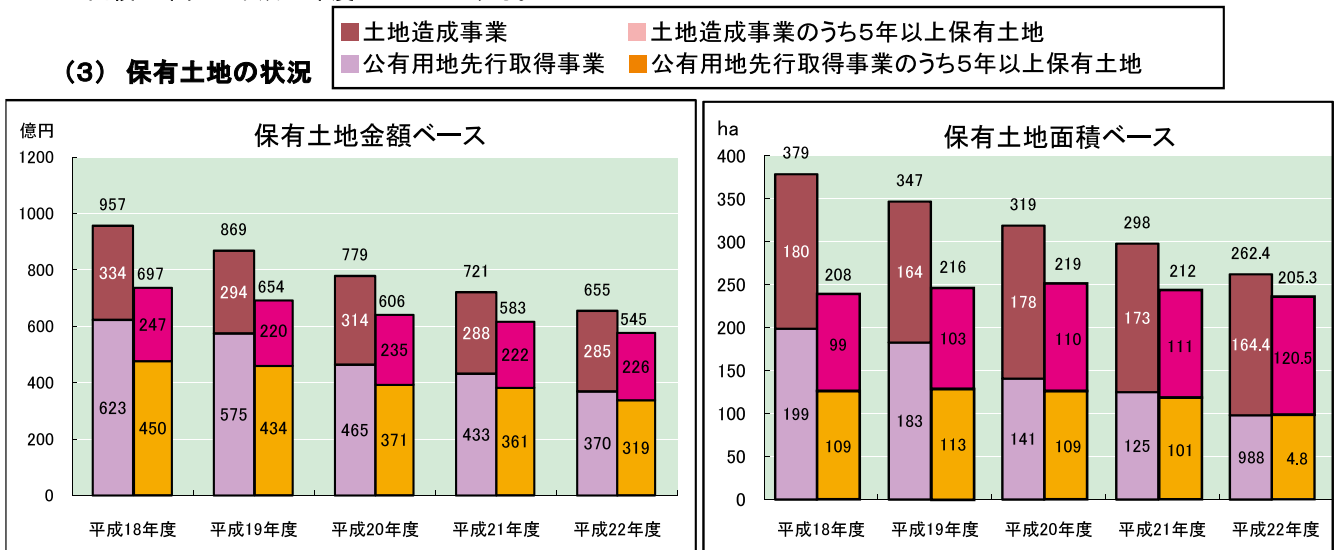
区分	平成22年度末	平成21年度末	増減	増減理由
市	19	19		
町村	29	31	▲2	解散(軽井沢町土地開発公社、麻績村土地開発公社)
計	48	50	▲2	

#### (2) 事業実績



※用地取得費だけでなく造成費等を含む。  
※面積の単位は平成22年度から0.1haとする。

#### (3) 保有土地の状況



(単位: %)

区分	18年度	19年度	20年度	21年度	22年度
長期保有の割合	72.8	75.3	77.8	80.9	83.3
うち公有地先行取得事業	72.3	75.5	79.8	83.4	86.2
うち土地造成事業	74.0	74.8	74.8	77.1	79.5

(単位: %)

18年度	19年度	20年度	21年度	22年度
54.9	62.2	68.7	71.1	78.2
54.8	61.7	77.3	80.8	86.5
55.0	62.8	61.8	64.2	73.3

※端数処理のため、計と内訳は一致しない場合がある。  
※面積の単位は平成22年度から0.1haとする。

## 2 第三セクター(社団・財団法人、会社法法人)の状況

市町村等の出資比率25%以上の法人

※県・市町村が複数で出資する法人を含み、県単独出資法人、精算法人、土地開発公社を除く

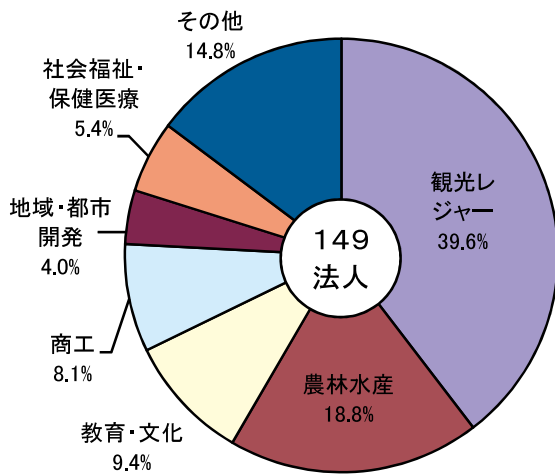
### (1) 第三セクターの経営等の状況

#### ■ 業務分野別の法人数等の状況(平成22年度)

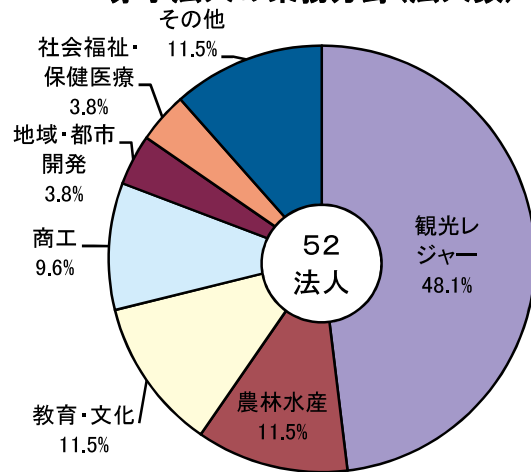
業務分野	社団・財団法人		会社法法人		合計	
	法人数	赤字法人(構成比)	法人数	赤字法人(構成比)	法人数	赤字法人(構成比)
観光レジャー	23	12 (52.2)	36	13 (36.1)	59	25 (42.4)
農林水産	12	2 (16.7)	16	4 (25.0)	28	6 (21.4)
教育・文化	12	5 (41.7)	2	1 (50.0)	14	6 (42.9)
商工	8	5 (62.5)	4	0 (0.0)	12	5 (41.7)
地域・都市開発	4	1 (25.0)	2	1 (50.0)	6	2 (33.3)
社会福祉・保健医療	7	2 (28.6)	1	0 (0.0)	8	2 (25.0)
その他	9	5 (55.6)	13	1 (7.7)	22	6 (27.3)
合計	75	32 (42.7)	74	20 (27.0)	149	52 (34.9)
21年度 合計	77	37 (48.1)	76	18 (23.7)	153	55 (35.9)

注)「赤字法人」は社団・財団法人にあっては当期正味財産減少額、会社法法人にあっては経常損失を計上した法人数。

第三セクターの業務分野(法人数)

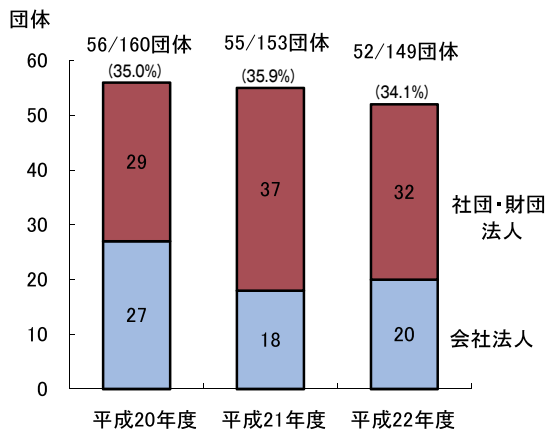


赤字法人の業務分野(法人数)

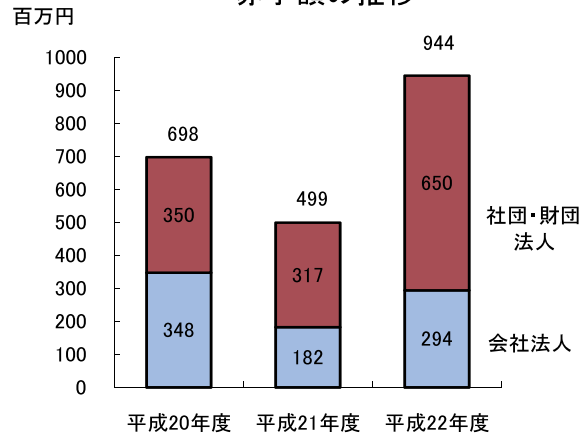


#### ■ 赤字の状況

赤字法人数の推移



赤字額の推移



## ■ 負債が資産を上回っている法人の状況

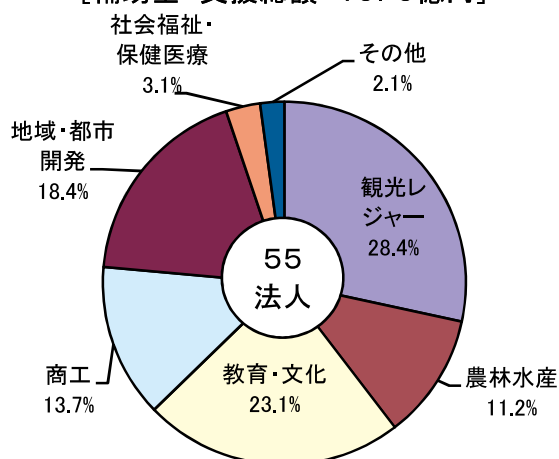
区分	全法人数	負債が資産を上回っている法人	
		法人数(構成比)	資本額又は正味財産額(億円)
社団・財団法人	75	2 (2.7)	△ 6.7
会社法法人	74	6 (8.1)	△ 1.4
合計	149	8 (5.4)	△ 8.1

## (2) 第三セクターへの財政支援の状況

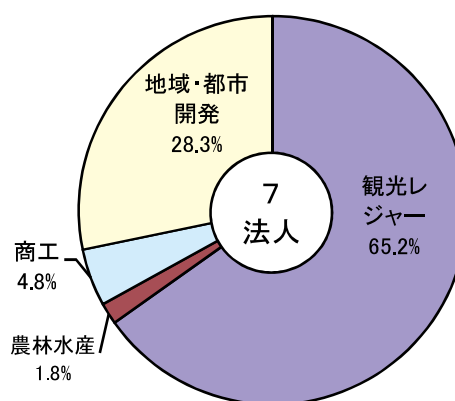
業務分野	全法人数	補助金		貸付金		損失補償残高	
		法人数(構成比)	額(億円)	法人数(構成比)	額(億円)	法人数(構成比)	額(億円)
観光レジャー	59	18 (30.5)	5.6	2 (3.4)	10.9	8 (13.6)	15.3
農林水産	28	10 (35.7)	2.2	1 (3.6)	0.3	1 (3.6)	1.9
教育・文化	14	9 (64.3)	4.6	—	—	—	—
商工	12	8 (66.7)	2.7	1 (8.3)	0.8	2 (16.7)	11.4
地域・都市開発	6	2 (33.3)	3.7	3 (50.0)	4.7	3 (50.0)	5.4
社会福祉・保健医療	8	4 (50.0)	0.6	—	—	—	—
その他	22	4 (18.2)	0.4	—	—	2 (9.1)	2.4
合計	149	55 (36.9)	19.9	7 (4.7)	16.7	16 (10.7)	36.5

注) 県の補助金、貸付金、損失補償は除く。

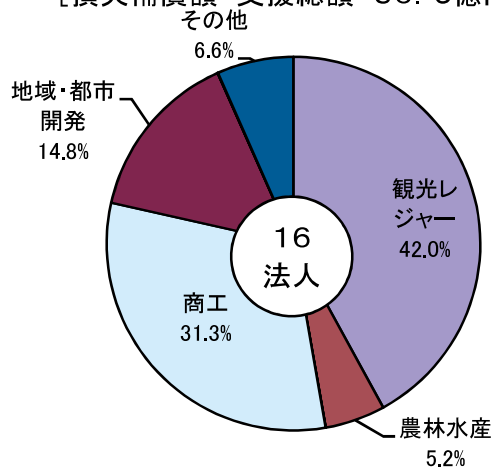
[補助金 支援総額 19.9億円]



[貸付金 支援総額 16.7億円]



[損失補償額 支援総額 36.5億円]



注) 「合計」は端数処理のため一致しない場合がある。